

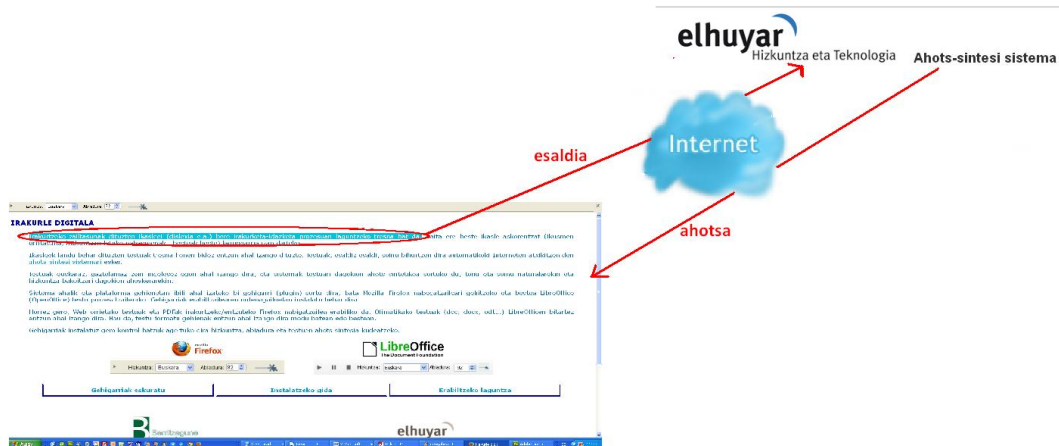
# Irakurle Digitala

## Firefox

- **Bases del funcionamiento del Irakurle Digitala:**

Antes de nada hay que recordar que para utilizar el Irakurle Digitala es imprescindible el acceso a Internet.

Al poner en marcha el Irakurle Digitala la página web o el documento pdf que estamos viendo empieza a ser examinado frase a frase. Cuando el Irakurle Digitala identifica la primera frase la sombrea en azul y la envía a través de Internet al sistema que la convertirá en voz. Al poco tiempo el sistema que realiza la síntesis de voz nos devuelve el sonido correspondiente a la frase enviada. Automáticamente el Irakurle Digitala identificará la siguiente frase y el proceso se repetirá.



- **Utilización:**



En la barra de herramientas del Irakurle Digitala hay cuatro elementos. El botón Play/Pause, el desplegable para elegir Idioma, el desplegable para elegir la velocidad de lectura y el enlace a la página web del producto.

1. Abriremos en el navegador la página web o el pdf que queremos leer.
2. Elegiremos el idioma del texto y la velocidad a la que queremos que se reproduzca.
3. Para poner en marcha el sistema presionaremos el botón *Play* para que se inicie el examen del texto. Se iniciará la conversión del texto en voz frase a frase. Si queremos elegir que lea en otro lugar presionaremos el botón *Pause* para detener el proceso automático.
4. Ahora estamos preparados/as para elegir dónde queremos reiniciar la lectura. Utilizando el ratón marcaremos el punto donde se iniciará la lectura.
5. Presionando el botón *Play* se iniciará la lectura a partir del punto indicado.
6. Utilizando los botones *Play*, *Pause* y el ratón podremos leer el texto de la manera que nos parezca más conveniente.
7. Si cambiamos a otra página web o a otro pdf el proceso hay que iniciarlo de nuevo desde el principio.

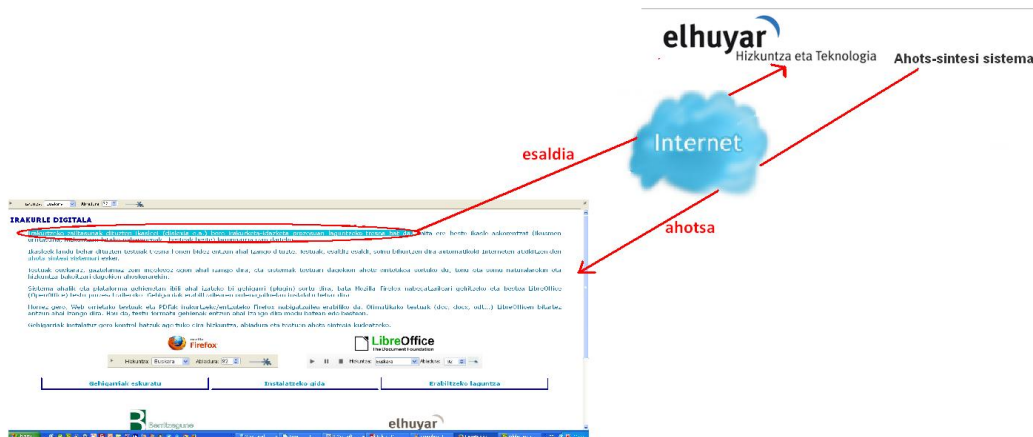
# Irakurle Digitala

## LibreOffice

- **Bases del funcionamiento del Irakurle Digitala:**

Antes de nada hay que recordar que para utilizar el Irakurle Digitala es imprescindible el acceso a Internet.







Al poner en marcha el Irakurle Digitala el documento que estamos viendo empieza a ser examinado frase a frase. Cuando el Irakurle Digitala identifica la primera frase la sombrea en azul y la envía a través de Internet al sistema que la convertirá en voz. Al poco tiempo el sistema que realiza la síntesis de voz nos devuelve el sonido correspondiente a la frase enviada. Automáticamente el Irakurle Digitala identificará la siguiente frase y el proceso se repetirá.



- **Utilización:**



En la barra de herramientas del Irakurle Digitala hay 6 elementos. El botón Play, el botón Pause, el botón Stop, el desplegable para elegir Idioma, el desplegable para elegir la velocidad de lectura y el enlace a la página web del producto.

1. Abriremos en el procesador de textos el documento que queremos leer.
2. Elegiremos el idioma del texto y la velocidad a la que queremos que se reproduzca.
3. Presionaremos el botón *Play*  para que se inicie el examen del texto. Se iniciará la conversión del texto en voz frase a frase. Si queremos elegir que lea en otro lugar presionaremos el botón *Stop*  para detener el proceso automático.
4. Ahora estamos preparados/as para elegir dónde queremos reiniciar la lectura. Utilizando el ratón marcaremos el punto donde se iniciará la lectura.
5. Presionando el botón *Play*  se iniciará la lectura a partir del punto indicado.
6. Utilizando los botones *Play* , *Stop*  y el ratón podremos leer el texto de la manera que nos parezca más conveniente.
7. El botón *Pause*  solo se usará para detener la lectura, no para cambiar de sitio.